

БЮДЖЕТ ДЛЯ ГРАЖДАН

БЮДЖЕТ АВИЛОВСКОГО СЕЛЬСКОГО ПОСЕЛЕНИЯ КОНСТАНТИНОВСКОГО РАЙОНА НА 2023 ГОД И НА ПЛАНОВЫЙ ПЕРИОД 2024 И 2025 ГОДОВ

Администрация Авиловского сельского поселения
347262, Ростовская область, Константиновский район,
х.Авилов, ул. Молодежная, 17

Тел. для справок: (86393) 57-1-67, 57-1-45

Е-MAIL: SP17182@DONPAC.RU

**Основа формирования бюджета
Авиловского сельского поселения
Константиновского района на 2023
год и на плановый период 2024 и
2025 годов**

1 **Муниципальные
программы Авиловского
сельского поселения**

2 **Прогноз социально-
экономического развития Авиловского
сельского поселения Константиновского
района Ростовской области на 2023-2025 годы**

3 **Основные направления бюджетной и налоговой
политики Авиловского сельского поселения на 2023-
2025 годы (Постановление Администрации
Авиловского сельского поселения от 15.11.2022 года
№ 78.11/80-П)**

Основные характеристики бюджета Авиловского сельского поселения Константиновского района на 2023 год и на плановый период 2024 и 2025 годов

Показатель	на 2023 год	на 2024 год	на 2025 год
------------	-------------	-------------	-------------

I. Доходы, всего	9 675,7	8 106,8	7 602,1
---------------------	---------	---------	---------

Налоговые и неналоговые доходы	2 218,0	2 276,7	2 338,4
Безвозмезд- ные поступления	7 456,8	5 829,2	5 262,8
II. Расходы, всего	9 675,7	8 106,8	7 602,1
III. Дефицит, профицит	0	0	0

**ОСНОВНЫЕ ПАРАМЕТРЫ БЮДЖЕТА АВИЛОВСКОГО
СЕЛЬСКОГО ПОСЕЛЕНИЯ КОНСТАНТИНОВСКОГО
РАЙОНА**

НА 2023 ГОД И ПЛАНОЙ ПЕРИОД 2024 – 2025 ГОДОВ

Доходы бюджета: тыс. рублей

ДОХОДЫ ВСЕГО:	на 2023 год	на 2024 год	на 2025 год
	9 675,7	8 106,8	7 602,1
Налог на доходы физических лиц 	192,0	204,0	215,0
Единый сельскохозяйственный налог 	551,9	577,4	605,9
Налог на имущество физических лиц	79,0	78,0	77,0



УПРАВЛЕНИЕ ФЕДЕРАЛЬНОЙ НАЛОГОВОЙ СЛУЖБЫ

НАЛОГ НА ИМУЩЕСТВО



Земельный налог

ЗЕМЕЛЬНЫЙ НАЛОГ

Земельный налог – это обязательный безвозмездный платеж, который обязаны уплачивать лица – владельцы земельных участков.

Земельный налог является местным.



1 389,0

1 411,0

1 434,0

Государственная пошлина



Госпошлина

6,1

6,3



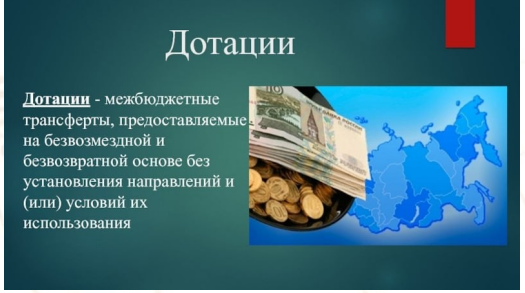
6,5

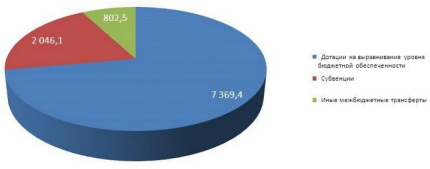
Денежные взыскания (штрафы)

0,9

0,9

0,9

			
<p>Дотации бюджетам сельских поселений на выравнивание бюджетной обеспеченности из бюджетов муниципальных районов, городских округов с внутригородским делением</p> 	7 132,7	5 706,2	5 135,6
<p>Дотации бюджетам на поддержку мер по обеспечению сбалансированности бюджетов</p>  <p>Дотации Дотации - межбюджетные трансферты, предоставляемые на безвозмездной и безвозвратной основе без установления направлений и (или) условий их использования</p>	206,3	0,0	0,0
<p>Субвенции бюджетам субъектов Российской Федерации и муниципальных образований</p>	117,8	123,0	127,2

<p>Субвенции – межбюджетные трансферты, предоставляемые на безвозмездной и безвозвратной основе в целях финансового обеспечения в полном объеме расходных обязательств, обусловленных выполнением органами государственной власти и (или) органами местного самоуправления полномочий, переданных органами государственной власти иного уровня</p>			
<p>Иные межбюджетные трансферты</p> <p>Межбюджетные трансферты</p>  <p>Всего трансфертов – 10 218 тыс. рублей</p>	0	0	0

Расходы бюджета: тыс.рублей

РАСХОДЫ ВСЕГО:	2023 год	2024 год	2025 год
	9 675,7	8 106,8	7 602,1
Общегосударственные вопросы	6 275,7	4 737,4	4 045,2

			
<p>Национальная оборона</p> 	117,6	122,8	127,0
<p>Национальная безопасность и правоохранительная деятельность</p> 	7,6	7,6	7,6
<p>Жилищно – коммунальное хозяйство</p>	343,4	200,0	207,1

			
<p data-bbox="300 667 528 712">Образование</p> 	<p data-bbox="794 882 820 913">0</p>	<p data-bbox="1027 882 1082 913">2,4</p>	<p data-bbox="1278 882 1332 913">2,4</p>
<p data-bbox="177 1312 651 1357">Культура, кинематография</p> 	<p data-bbox="751 1469 868 1500">2 884,8</p>	<p data-bbox="995 1469 1112 1500">2 990,0</p>	<p data-bbox="1246 1469 1362 1500">3 166,2</p>

Социальная политика

Социальная политика государства



Повышение доходов малообеспеченных.



Ликвидация причин бедности.

46,6

46,6

46,6